

Paro Registrado.

Mayo 2024

FICHA TERRITORIAL: Comarca Campo de Cariñena

Unidad: nº personas

Fuente: Instituto Aragonés de Empleo

Por grupo de edad y sexo

	Total	Hombres	Mujeres
16-19	4	1	3
20-24	13	8	5
25-29	18	6	12
30-34	23	5	18
35-39	26	13	13
40-44	25	10	15
45-49	22	7	15
50-54	41	16	25
55-59	47	14	33
60-64	62	19	43
Total	281	99	182

Por sector de actividad económica y sexo

CNAE-2009	Total	Hombres	Mujeres
Agricultura, ganadería y pesca	23	14	9
Industria y energía	61	33	28
Construcción	6	6	0
Servicios	171	45	126
Sin empleo anterior	20	1	19
Total	281	99	182

Por sección de actividad económica y sexo

CNAE-2009	Total	Hombres	Mujeres
Agricultura, ganadería, silvicultura y pesca	23	14	9
Industria manufacturera	61	33	28
Construcción	6	6	0
Comercio al por mayor y al por menor; reparación de vehículos de motor y motocicletas	35	6	29
Transporte y almacenamiento	8	6	2
Hostelería	29	3	26
Información y comunicaciones	7	4	3
Actividades profesionales, científicas y técnicas	6	1	5
Actividades administrativas y servicios auxiliares	35	14	21
Administración Pública y defensa; Seguridad Social obligatoria	22	7	15
Educación	2	1	1
Actividades sanitarias y de servicios sociales	13	1	12
Actividades artísticas, recreativas y de entretenimiento	2	1	1
Otros servicios	6	0	6
Actividades de los hogares como empleadores de personal doméstico; actividades de los hogares como productores de bienes y servicios para uso propio	6	1	5
Sin clasificar	20	1	19
Total	281	99	182

La actividad económica indica aquella en la que el parado realizó su último trabajo, según la Clasificación Nacional de Actividades Económicas de 2009 (CNAE-2009)

Paro Registrado.

Mayo 2024

FICHA TERRITORIAL: Comarca Campo de Cariñena

Unidad: nº personas
Fuente: Instituto Aragonés de Empleo

Por nivel de formación y sexo

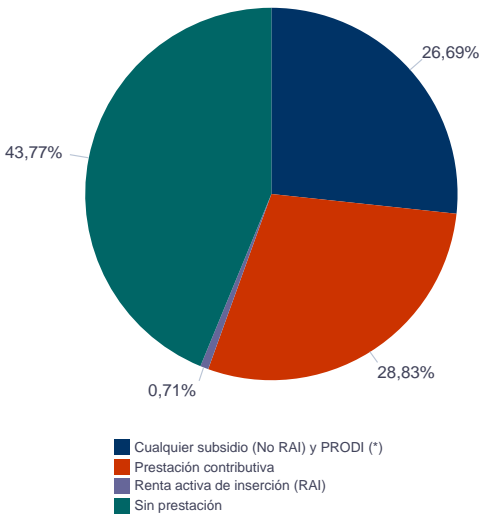
		Total	Hombres	Mujeres
Educación primaria	Educación Primaria o inferior	74	26	48
		74	26	48
Primera etapa de educación secundaria	Primera etapa de educación secundaria	151	52	99
		151	52	99
Segunda etapa de educación secundaria	Bachillerato	12	4	8
	Enseñanza media de formación profesional	20	8	12
		32	12	20
Enseñanza superior	Enseñanza superior de formación profesional	7	3	4
	Enseñanza superior universitaria	17	6	11
		24	9	15
Total		281	99	182

NOTA: La tabla de nivel de formación se basa en la Clasificación Nacional de Educación 2000 (INE). Se ha seleccionado el nivel educativo más alto adquirido por el demandante parado.

Por tipo de prestación y sexo

	Total	Hombres	Mujeres
Sin prestación	123	36	87
Prestación contributiva	81	49	32
Cualquier subsidio (No RAI) y PRODI (*)	75	14	61
Renta activa de inserción (RAI)	2	0	2
Total	281	99	182

(*) PRODI= Programa temporal de protección por desempleo e inserción, RAI = Renta activa de inserción.



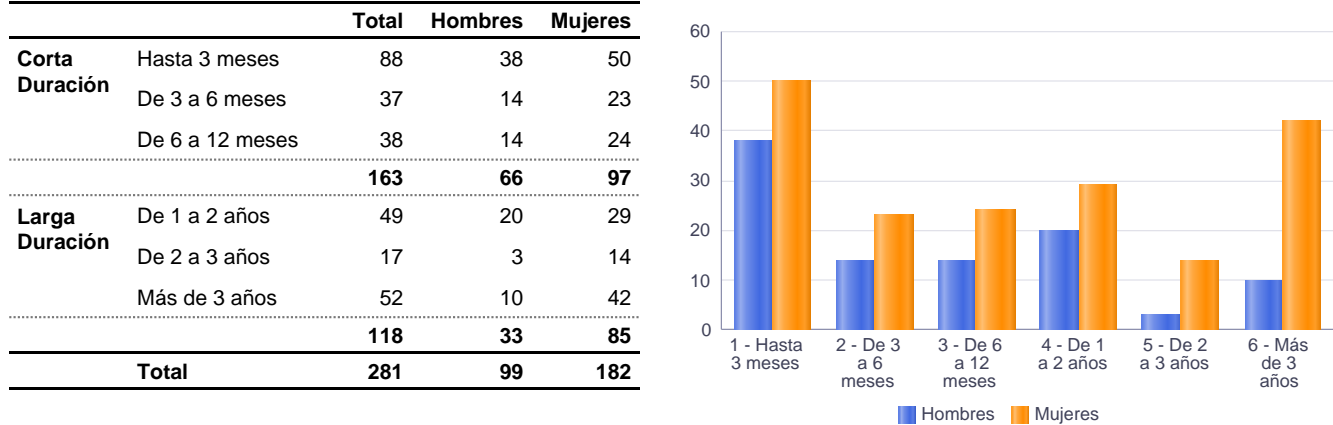
Paro Registrado.

Mayo 2024

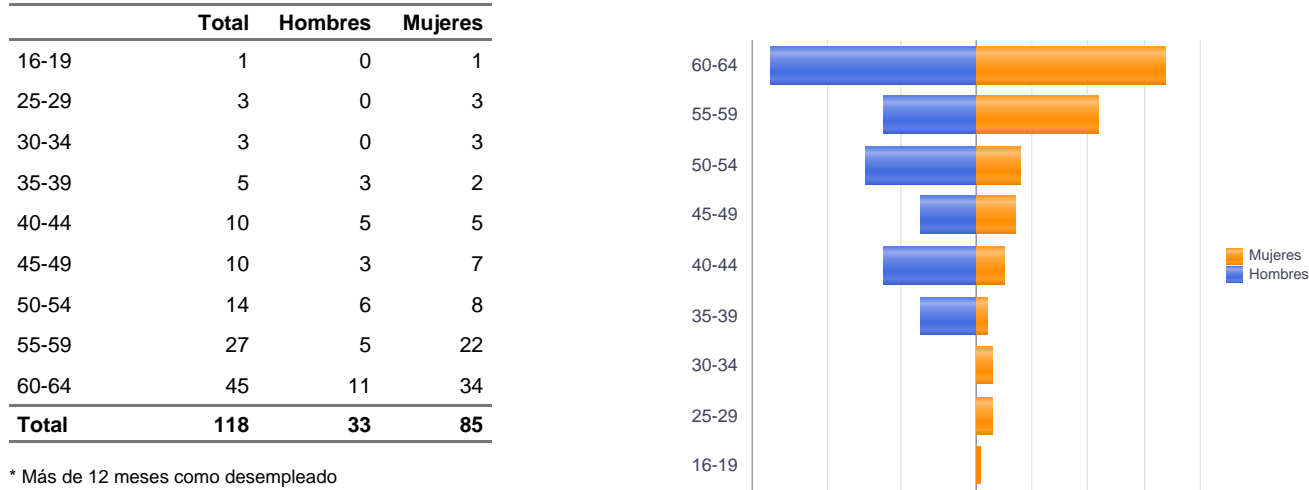
FICHA TERRITORIAL: Comarca Campo de Cariñena

Unidad: nº personas
Fuente: Instituto Aragonés de Empleo

Por tiempo en situación laboral como desempleado y sexo



Parados de larga duración* por grupo de edad y sexo



* Más de 12 meses como desempleado

Paro Registrado.

Mayo 2024

FICHA TERRITORIAL: **Comarca Campo de Cariñena**

Unidad: nº personas

Fuente: Instituto Aragonés de Empleo

Por sector de actividad económica, nacionalidad y sexo

	Españoles			Extranjeros comunitarios (UE-27)			Extranjeros no comunitarios		
	Total	Hombres	Mujeres	Total	Hombres	Mujeres	Total	Hombres	Mujeres
Agricultura, ganadería y pesca	15	9	6	7	4	3	1	1	0
Construcción	4	4	0	2	2	0	0	0	0
Industria y energía	48	25	23	10	6	4	3	2	1
Servicios	129	35	94	33	7	26	9	3	6
Sin empleo anterior	6	1	5	1	0	1	13	0	13
Total	202	74	128	53	19	34	26	6	20

Ranking de ocupaciones más solicitadas por los demandantes parados, por sexo

Cod. Ocupación	Ocupación	Total	Hombres	Mujeres
92101050	Personal de limpieza o limpiadores en general	73	9	64
97001104	Peones de la industria manufacturera, en general	72	29	43
98111024	Mozos de carga y descarga, almacén y/o mercado de abastos	51	33	18
97001056	Peones de la industria de la alimentación, bebidas y tabaco	42	10	32
52201079	Dependientes de comercio, en general	41	4	37
95111016	Peones agrícolas, en general	37	20	17
96011029	Peones de obras publicas, en general	30	19	11
97001010	Embaladores-empaquetadores-etiquetadores, a mano	29	4	25
97001113	Peones de la industria metalúrgica y fabricación de productos metálicos	26	17	9
95121019	Peones de horticultura, jardinería	25	12	13
43091029	Empleados administrativos, en general	23	3	20
96021013	Peones de la construcción de edificios	17	17	0
51201049	Camareros, en general	17	2	15
98201011	Reponedores de hipermercado	15	4	11
77071013	Bodegueros vinícola	14	9	5
51101026	Cocineros, en general	14	2	12
55001018	Cajeros de comercio	13	1	12
84121035	Conductores de furgonetas, hasta 3,5 t.	12	8	4
58911011	Asistentes, acompañantes de personas	12	0	12
57101013	Asistentes domiciliarios	12	0	12

NOTA: Cada demandante puede solicitar hasta 6 ocupaciones.